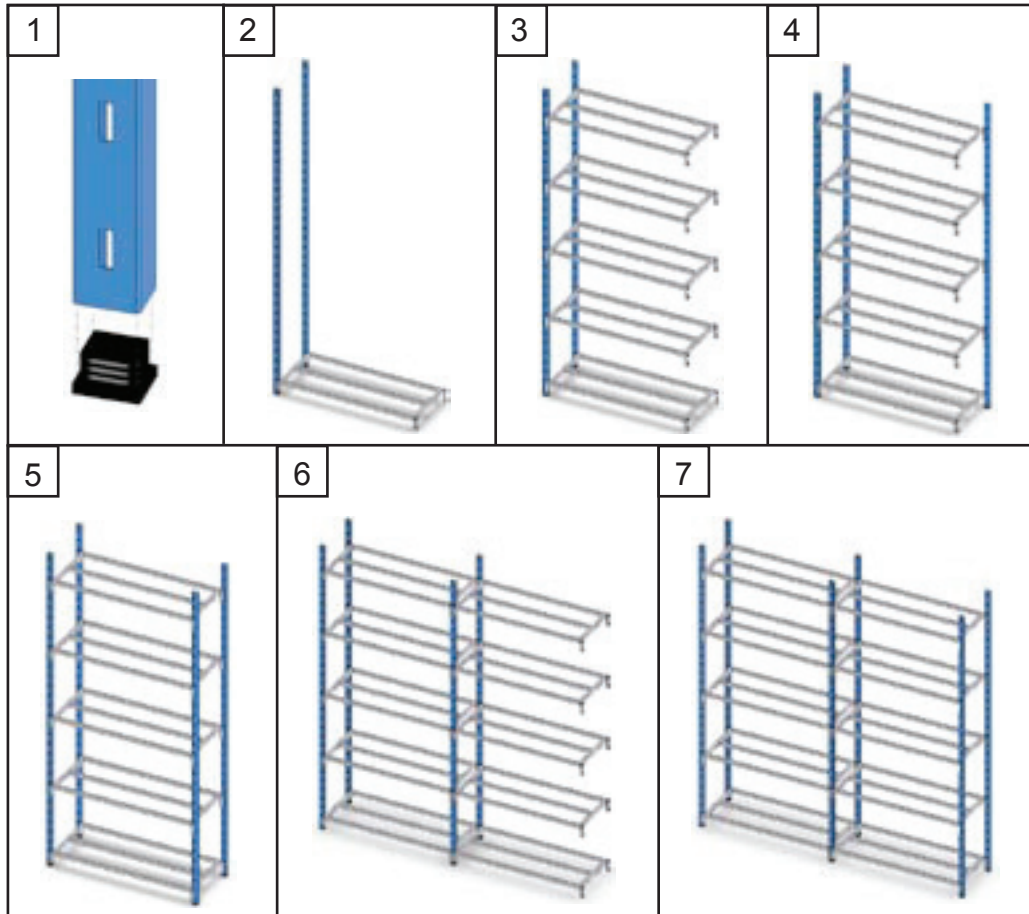
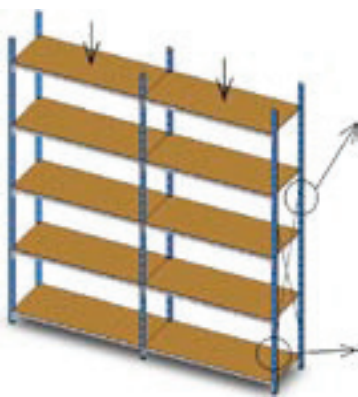


FR Notice de montage QUICK'TUBE

Assurez-vous que le sol est de qualité suffisante, plan, et qu'il peut recevoir la charge nécessaire



8 Stockage manuel uniquement

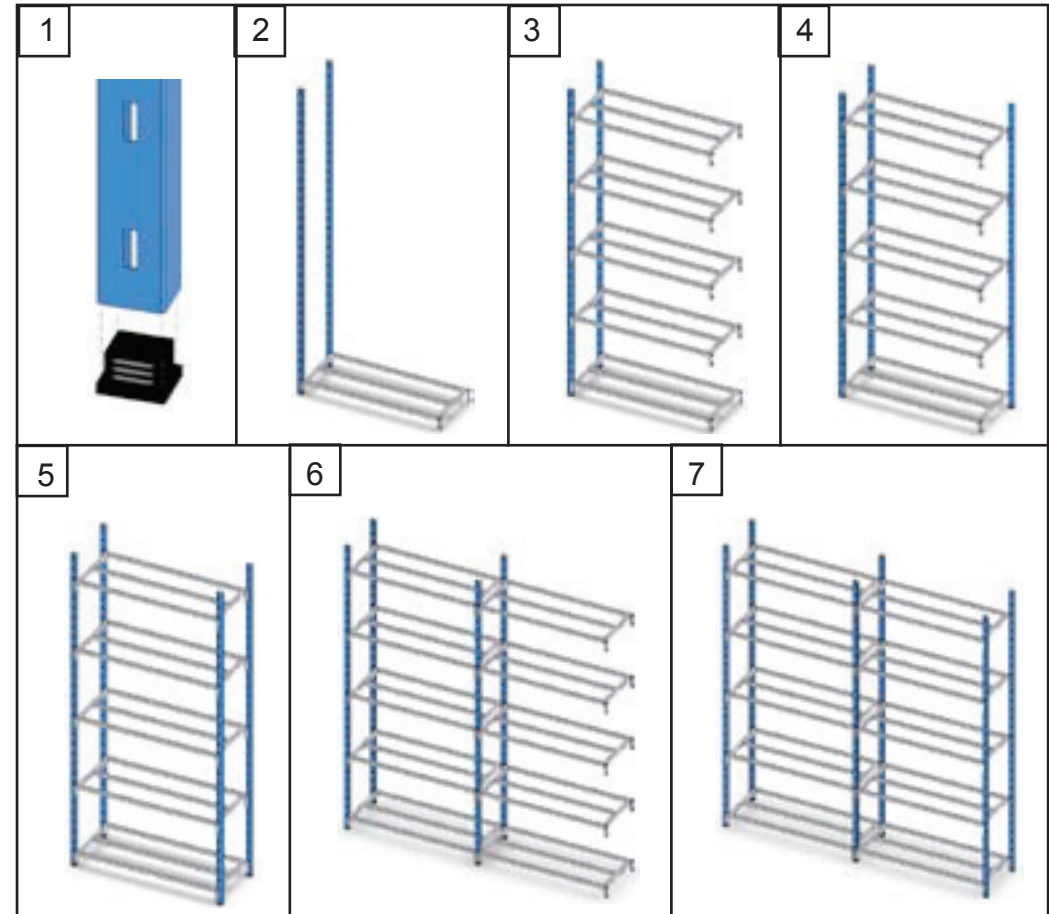


- Hauteur Maxi. de la 1ère tablette : 21,5 cm.
- Distance Maxi. entre 2 tablettes : 50 cm.
- Mettre les charges les plus importantes à la base du rayonnage.
- Charge Maxi. U.R. par travée : 1200 kg
- Charge Maxi. par tablette : 120/250 kg U.R.(selon type)
- Croisillon de renfort avec tendeur OBLIGATOIRE pour tablettes profondeur 800, 1000 et 1200 mm :
 - 1 croisillon toutes les 2 travées, si hauteur inférieure ou égale à 2 m.
 - 1 croisillon par travée, si hauteur supérieure à 2 m.

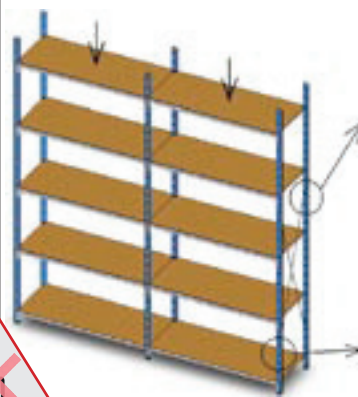
Serrage manuel des croisillons

GB FLIPLUS Assembly Instructions QUICK'TUBE

Check that the floor is adequate, flat and can support the load needed



8 For manual storage only



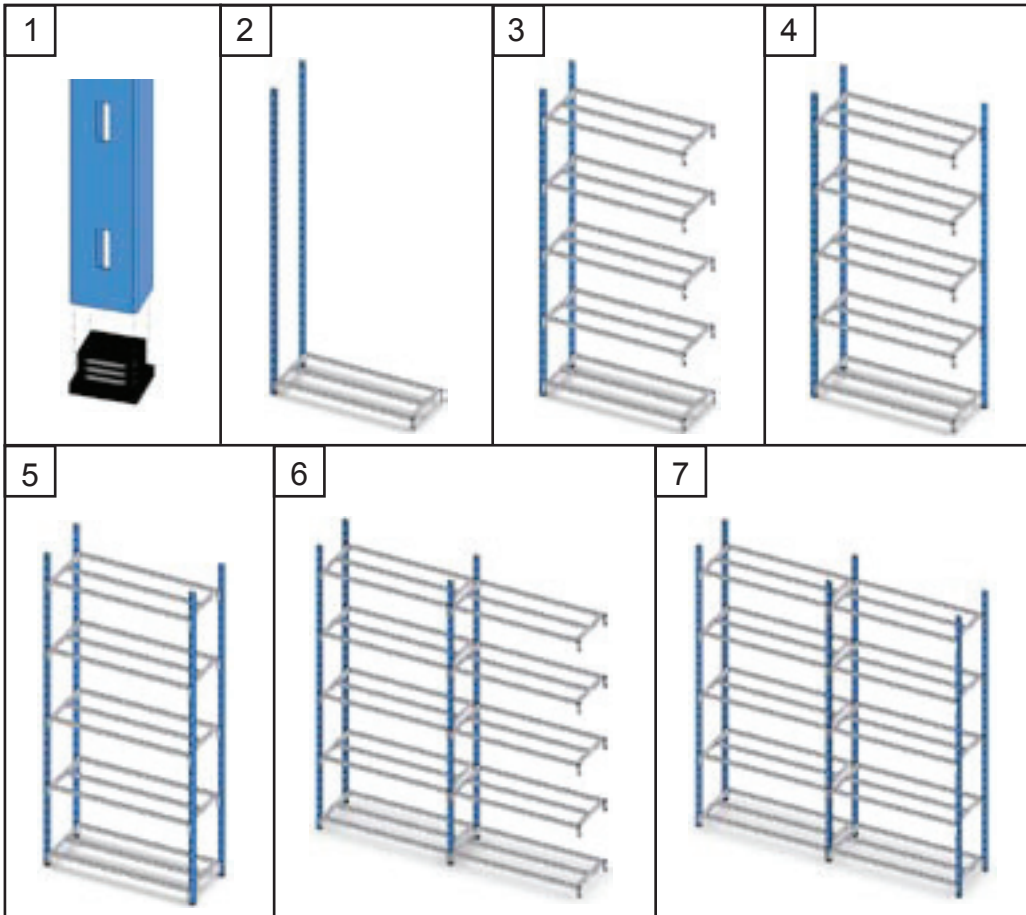
- Maximum height to 1st shelf : 21.5 cm
- Maximum distance between 2 shelves : 50 cm
- Always load the heaviest items on the lowest shelves
- Maximum bay loading capacity: 1200 kg (u.d.l.)
- Maximum shelf capacities (u.d.l.) : 120 to 250 kg (according type).
- A cross brace with strengtheners compulsory for shelves depths 800, 1000 & 1200 mm :
 - 1 piece every 2 bays up to H. 2 m
 - 1 piece per bays from H. 2 m

Manual tightening of the braces

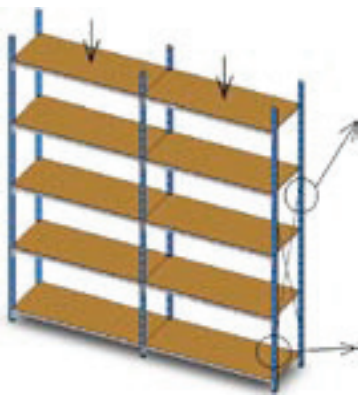


DE QUICK'TUBE Montage-Anleitung

Bitte prüfen Sie, dass der Boden eine genügende Tragfähigkeit hat und dass er korrekt und eben ist



8 Nur für Handlagerung

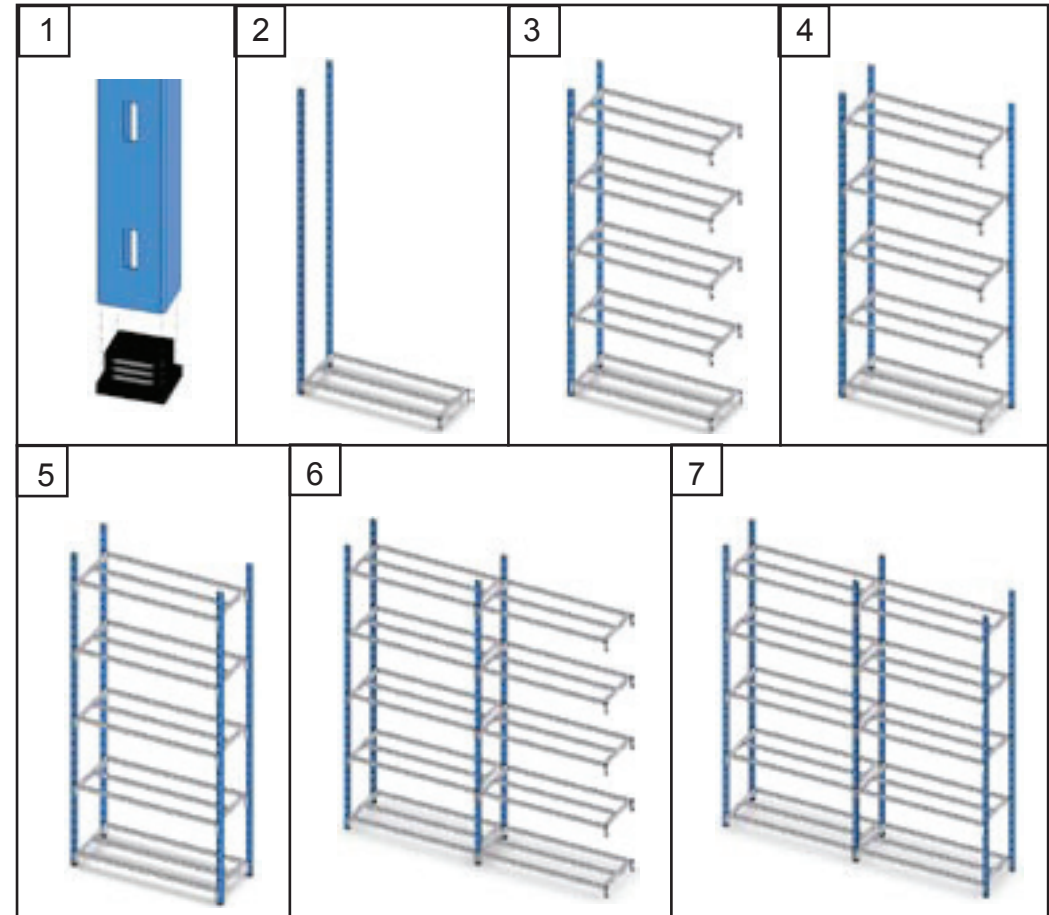


- Max. Höhe des 1. Bödens : 21,5 cm.
- Max. Abstand zwischen 2 Böden : 50 cm
- Die schwersten Lasten auf dem unteren Boden lagern
- Max. Last pro Boden, g.v.L. : 120 bis 250 kg (jensch Typ).
- Ständerverbindung mit Spannern **VERBINDLICH** für Böden mit Tiefe 800, 1000 u. 1200 mm :
 - 1 Stück jedes 2. Feld bis H. 2 m
 - 1 Stück pro Feld ab H. 2 m

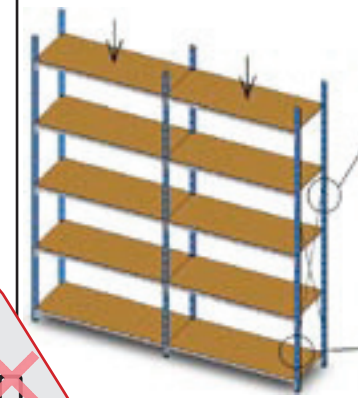
Serrage manuel des croisillons

NL Montage handleiding voor QUICK'TUBE rek

Controleer de kwaliteit van de vloer, of deze egaal is en het nodige gewicht kan dragen



8 For manual storage only



- Maximum hoogte vanaf eerste legbord : 21.5 cm
- Maximum afstand tussen 2 legborden : 50 cm
- De zwaarste lasten onderin de stelling plaatsen
- Max. Last pro Boden, g.v.L. : 120 bis 250 kg (jensch Typ).
- Maximum draaglast per rek (U.D.L.) : 1200 kg
- Maximum draaglast per legbord : 120 to 250 Kg (volgens soort legbord).
- Kruisschoor, verplicht voor diepte 800, 1000 en 1200 mm :
 - 1 per 2 rekken tot H. 2 m
 - 1 per rek vanaf H. 2 m

Manual tightening of the braces

